





































































































































































systema venosum cerebrospinale

PARTONOMY LIST

FMA	TA	UID	Short official Latin term	Short Russian equivalent
		10382	systema venosum cerebrospinale 	церебрально-спинномозговая венозная система 
		4588	systema venosum cerebrale 	мозговая венозная система 
50982		4589	venae cerebri superficiales	поверхностные мозговые вены (пара) 
		4590↓	venae cerebri superiores (par)	верхние мозговые вены (пара) 
		8987	venae orbitofrontales (par) 	глазничнолобные вены (пара) 
		8988	vena frontopolaris (par) 	лобно-полюсная вена (пара) 
51102		4592	venae frontales (par) 	лобные вены (пара) 
		8989	vena precentralis (par) 	предцентральная вена (пара) 
		8990	vena centralis (par) 	центральная вена (пара) 
51238		4598	vena anastomotica superior (par) 	верхняя анастомотическая вена (пара) 
		8991	vena postcentralis (par) 	постцентральная вена (пара) 
51103		4593	venae parietales (par) 	теменные вены (пара) 
50802		4595	venae occipitales (par) 	затылочные вены (пара) 
50983		4596	vena cerebri media superficialis (par)	поверхностная средняя мозговая вена (пара) 
		8992	venae frontales (par) 	лобные вены (пара) 
		8994	venae parietales (par) 	теменные вены (пара)
		8995	venae temporales (par) 	височные вены (пара) 
51239		4597	vena anastomotica inferior (par) 	нижняя анастомотическая вена (пара) 
		4599	venae cerebri inferiores (par)	нижние мозговые вены (пара) 
51288		4600	vena uncalis (par) 	вена крючка (пара)
		4602	venae temporales (par) 	височные вены (пара) 
		8996	venae temporales basales (par) 	базальные височные вены (пара) 
		8997	venae occipitales (par) 	затылочные вены (пара) 
		8998	venae occipitales basales (par) 	базальные затылочные вены (пара) 
		4603	venae cerebri profundae (par)	глубокие мозговые вены (пара) 
50990		4604	vena basalis (par) 	базальная вена (пара) 
		4605	venae cerebri anteriores (par)	передние мозговые вены (пара) 
51309		4606	vena cerebri media profunda (par)	глубокая средняя мозговая вена (пара) 
		8999	venae atriales (par) 	предсердные вены (пара) 
		9000	vena atrialis media (par) 	средняя предсердная вена (пара) 
		9001	vena atrialis lateralis (par) 	латеральная предсердная вена (пара) 
		4607	venae insulares (par) 	островковые вены (пара) 
		4608	venae thalamostriatales inferiores (par) 	нижние таламостриарные вены (пара) 
51322		4609	vena gyri recti (par)  ; vena olfactoria (par) 	вена прямой извилины (пара)  ; обонятельная вена (пара) 
51325		4610	vena ventricularis inferior (par) 	нижняя вентрикулярная вена (пара) 
50998		4611	vena choroidea inferior (par) 	нижняя ворсинчатая вена (пара) 
		9003	venae caudatae anteriores (par) 	передние хвостатые вены (пара) 
		9004	venae septales (par) 	перегородочные вены (пара) 
62611		9007	venae hippocampales longae (par) 	длинные гиппокампальные вены (пара) 
		9008	vena hippocampalis longa anterior (par) 	передняя длинная гиппокампальная вена (пара) 
		9009	vena hippocampalis longa posterior (par) 	задняя длинная гиппокампальная вена (пара) 
		4612	venae pedunculares (par) 	ножковые вены (пара) 

50993		4613	vena cerebri magna (par)	большая мозговая вена (пара) ^U
70876		4614	vena cerebri interna (par)	внутренняя мозговая вена (пара) ^U
51329		4615	vena choroidea superior (par) ^U	верхняя ворсинчатая вена (пара) ^U
		9010	vena atrialis medialis (par) ^U	медиальная предсердная вена (пара) ^U
50997		4616	vena thalamostriatalis superior (par) ^U	верхняя таламостриарная вена (пара) ^U
		9011	venae septi pellucidi (par) ^U	вены прозрачной перегородки (пара) ^U
51007		4617	vena anterior septi pellucidi (par) ^U	передняя вена прозрачной перегородки (пара) ^U
51008		4618	vena posterior septi pellucidi (par) ^U	задняя вена прозрачной перегородки (пара) ^U
51009		4619	vena medialis ventriculi lateralis (par) ^U	медиальная вена латерального желудочка (пара) ^U
51010		4620	vena lateralis ventriculi lateralis (par) ^U	латеральная вена латерального желудочка (пара) ^U
		4621	venae nuclei caudati (par) ^U	вены хвостатого ядра (пара) ^U
		4622	venae directae laterales (par) ^U	латеральные прямые вены (пара) ^U
51026		4623	vena posterior corporis callosi (par) ^U ; vena dorsalis corporis callosi (par) ^U	задняя вена мозолистого (пара) ^U ; дорсальная вена мозолистого (пара) ^U
51246		4650	vena ophthalmica superior (par) ^U	верхняя глазная вена (пара) ^U
51729		4651	vena nasofrontalis (par) ^U	носоглазничная вена (пара) ^U
70881		4652	venae ethmoidales (par) ^U	решетчатые вены (пара) ^U
51779		4653	vena lacrimalis (par) ^U	слезная вена (пара) ^U
70883		4656	venae ciliares anteriores (par) ^U	передние ресничные вены (пара) ^U
51873		4657	sinus venosus sclerae (par)	венозный синус склеры (пара)
		9870	venulae aquosae (par) ^U	водные венулы (пара) ^U
70884		4658	venae sclerales (par) ^U	склеральные вены (пара) ^U
51799		4659	vena centralis retinae (par) ^U	центральная вена сетчатки (пара) ^U
51894		4660	pars extraocularis (par) ^U	экстраглазная часть (пара) ^U
51895		4661	pars intraocularis (par) ^U	внутриглазная часть (пара) ^U
51913		6992	venula retinalis temporalis superior (par) ^U	верхняя височная венула сетчатки (пара) ^U
51914		6993	venula retinalis temporalis inferior (par) ^U	нижняя височная венула сетчатки (пара) ^U
51916		6994	venula retinalis nasalis superior (par) ^U	верхняя носовая венула сетчатки (пара) ^U
51915		6995	venula retinalis nasalis inferior (par) ^U	нижняя носовая венула сетчатки (пара) ^U
51917		6996	venula macularis superior (par) ^U	верхняя венула пятна эндолимфатического протока (пара)
51918		6997	venula macularis inferior (par) ^U	нижняя венула пятна эндолимфатического протока (пара)
51919		6998	venula macularis media (par) ^U	средняя венула пятна эндолимфатического протока (пара)
		4662	venae episclerales (par) ^U	надсклеральные вены (пара) ^U
		4663	venae palpebrales (par) ^U	вековые вены (пара) ^U
		4664	venae conjunctivae (par) ^U	конъюнктивальные вены (пара) ^U
		4654	venae vorticosae (par) ^U	вортикозные вены (пара) ^U
		14147	vena vorticosa superior lateralis (par) ^U	латеральная верхняя вортикозная вена (пара) ^U
		14148	vena vorticosa superior medialis (par) ^U	медиальная верхняя вортикозная вена (пара) ^U
		14149	vena vorticosa inferior lateralis (par) ^U	латеральная нижняя вортикозная вена (пара) ^U
		14150	vena vorticosa inferior medialis (par) ^U	медиальная нижняя вортикозная вена (пара) ^U
		4655	venae ciliares (par) ^U	ресничные вены (пара) ^U
51335		4624	venae trunci encephali (par) ^U	вены ствола головного мозга (пара) ^U
51336		4625	vena pontomesencephalica (par) ^U	мостосреднемозговая вена (пара) ^U

51339		4626	venae interpedunculares (par) ②	межжюжковые вены (пара) ②
		9012	venae mesencephalicae anteromediales (par) ②	переднемедиальные среднемозговые вены (пара) ②
		9013	venae mesencephalicae anterolaterales (par) ②	переднелатеральные среднемозговые вены (пара) ②
51340		4627	vena intercollicularis (par) ②	межбугорковая вена (пара) ②
		9016	venae mesencephalicae posteriores (par) ②	задние среднемозговые вены (пара) ②
51341		4628	venae mesencephalicae laterales (par) ②	латеральные среднемозговые вены (пара) ②
51342		4629	venae pontinae (par) ②	вены моста (пара)
51346		4630	vena pontina anteromediana (par) ②	переднесрединная вена моста (пара)
		9017	venae pontinae anteromediales (par) ②	переднемедиальные вены моста (пара)
		4631	venae pontinae anterolaterales (par) ②	переднелатеральные вены моста (пара)
		4632	venae pontinae transversae (par) ②	поперечные вены моста (пара)
51349		4633	venae pontinae laterales (par) ②	латеральные вены моста (пара)
		4634	venae medullae oblongati (par) ②	вены продолговатого мозга (пара) ②
51390		4635	vena medullaris anteromediana (par) ②	переднесрединная медуллярная вена (пара) ②
		9018	venae medullares anteromediales (par) ②	переднемедиальные медуллярные вены (пара) ②
51391		4636	venae medullares anterolaterales (par) ②	переднелатеральные медуллярные вены (пара) ②
		4637	venae medullares transversae (par) ②	поперечные медуллярные вены (пара) ②
		4638	venae medullares posteriores (par) ②	задние медуллярные вены (пара) ②
51394		4639	vena medullaris posteromediana (par) ②	заднесрединная медуллярная вена (пара) ②
51344		4640	vena recessus lateralis ventriculi quarti (par) ②	вена латерального углубления четвертого желудочка (пара) ②
51345		4641	vena cisternae cerebellomedullaris posterioris (par) ②	вена Задней мозжечково-мозговой цистерны (пара) ②
		4642↓	venae cerebelli (par)	вены мозжечка (пара)
51230		4643	vena vermis superior (par)	верхняя вена червя мозжечка (пара)
51231		4644	vena vermis inferior (par)	нижняя вена червя мозжечка (пара)
		9019	vena retrotonsillaris superior (par) ②	верхняя позадиминдаликовая вена (пара) ②
		9020	vena retrotonsillaris inferior (par) ②	нижняя позадиминдаликовая вена (пара) ②
		4645	venae cerebelli superiores (par)	верхние вены мозжечка (пара)
		4646	venae cerebelli inferiores (par)	нижние вены мозжечка (пара)
51234		4647	vena cerebelli precentralis (par)	предцентральная вена мозжечка (пара)
51236		4648	vena petrosa (par) ②	каменистая вена (пара) ②
50762		4555	sinus venosi durales ②	дуральные венозные синусы ②
50763		4556	sinus transversus (par) ②	поперечный синус (пара) ②
		9032	sinus tentorialis (par) ②	тенториальный синус (пара) ②
50784		4557↓	confluens sinuum	синусный сток ②
50766		4558	sinus marginalis (par) ②	краевой синус (пара) ②
50781		4559	sinus occipitalis ②	затылочный синус ②
		9034	(sinus occipitalis obliquus ②)	(косый затылочный синус ②)
50783		4560	plexus basilaris ②	базиллярное сплетение ②
50777		4561	sinus petrosquamosus (par) ②	каменисто-чешуйчатый синус (пара) ②
50782		4562	sinus sigmoideus (par) ②	сигмовидный синус (пара) ②
50767		4563	sinus sagittalis superior ②	верхний сагиттальный синус ②
		4564	lacunae laterales (par) ②	латеральные лакуны (пара) ②
50768		4565	sinus sagittalis inferior ②	нижний сагиттальный синус ②
52213		9036	(plexus venosus falcis cerebri (par) ②)	(венозное сплетение серпа большого мозга (пара) ②)
50769		4566	sinus rectus ②	прямой синус ②
50770		4567	sinus petrosus inferior (par) ②	нижний каменистый синус (пара) ②

52386		4568	venae labyrinthicae (par) ②	вены лабиринта (пара)
50771		4569	sinus petrosus superior (par) ②	верхний каменный синус (пара) ②
50772		4570	sinus cavernosus (par) ②	пещеристый синус (пара) ②
50773		9039	sinus intercavernosi ②	межпещеристые синусы ②
50774		4571	sinus intercavernosus anterior ②	передний межпещеристый синус ②
50775		4572	sinus intercavernosus posterior ②	задний межпещеристый синус ②
		11922	(sinus intercavernosus inferior ②)	(нижний межпещеристый синус ②)
50776		4573	sinus sphenoparietalis (par) ②	клиновидно-теменной синус (пара) ②
50785		4574	venae diploicae (par) ②	диплоические вены (пара) ②
50786		4575	vena diploica frontalis (par) ②	лобная диплоическая вена (пара) ②
50787		4576	vena diploica temporalis anterior (par) ②	передняя височная диплоическая вена (пара) ②
50788		4577	vena diploica temporalis posterior (par) ②	задняя височная диплоическая вена (пара) ②
50789		4578	vena diploica occipitalis (par) ②	затылочная диплоическая вена (пара) ②
50790		4579	venae emissariae (par) ②	эмиссарные вены (пара) ②
50791		4580	vena emissaria parietalis (par) ②	теменная эмиссарная вена (пара) ②
50792		4581	vena emissaria mastoidea (par) ②	сосцевидная эмиссарная вена (пара) ②
50793		4582	vena emissaria condylaris (par) ②	мышцелковая эмиссарная вена (пара) ②
50794		4583	vena emissaria occipitalis (par) ②	затылочная эмиссарная вена (пара) ②
50795		4584	plexus venosus canalis nervi hypoglossi (par) ②	венозное сплетение канала подъязычного нерва (пара) ②
50796		4585	plexus venosus foraminis ovalis (par) ②	венозное сплетение овального отверстия (пара) ②
51994		9045	vena sphenoidalis (par) ②	клиновидная вена (пара) ②
50797		4586	plexus venosus caroticus internus (par) ②	внутреннее сонное венозное сплетение (пара) ②
		4587	venae portales hypophysiales (par) ②	воротные вены гипофиза (пара)
		9047	vena petrosa superficialis (par) ②	поверхностная каменная вена (пара) ②
		9061	vena foraminis caeci (par) ②	вена слепого отверстия лобной кости (пара) ②
		9062	venae foraminis laceri (par) ②	вены рваного отверстия (пара) ②
		9064	venae clivales (par) ②	скатные вены (пара) ②
		4688	venae medullae spinalis (par) ②	вены спинного мозга (пара) ②
		9065	venae perimedullares (par) ②	перимедуллярные вены (пара) ②
70892		4689	vena spinalis anterior (par) ②	передняя спинномозговая вена (пара) ②
		9069	vena centralis anterior (par) ②	передняя центральная вена (пара) ②
		4690	venae spinales posteriores (par) ②	задние спинномозговые вены (пара) ②
		4690	# vena spinalis posterior ②	# задняя спинномозговая вена ②
		9070	vena centralis posterior (par) ②	задняя центральная вена (пара) ②
		9071	venae radicales (par) ②	корешковые вены (пара) ②
		4681	venae intervertebrales (par) ②	межпозвоночные вены (пара) ②
		4683	venae columnae vertebralis (par) ②	вены позвоночного (пара) ②
		9072	plexus venosi vertebrales (par) ②	позвоночные венозные сплетения (пара) ②
4869		4686	plexus venosus vertebralis internus anterior (par) ②	переднее внутреннее позвоночное венозное сплетение (пара) ②
		4687	venae basovertebrales (par) ②	базопозвоночные вены (пара) ②
4870		4691	plexus venosus vertebralis internus posterior (par) ②	заднее внутреннее позвоночное венозное сплетение (пара) ②
		9073	plexus venosi vertebrales externi (par) ②	наружные позвоночные венозные сплетения (пара) ②
10787		4684	plexus venosus vertebralis externus anterior (par) ②	переднее наружное позвоночное венозное сплетение (пара) ②
12852		4685	plexus venosus vertebralis externus posterior (par) ②	заднее наружное позвоночное венозное сплетение (пара) ②
50803		9077	plexus venosus suboccipitalis (par) ②	субзатылочное венозное сплетение (пара) ②

175 lines

 SCIENTIFIC NOTES**UID** **Libelle of note**

4557 Several Sinus durae matris have been added:

Although the Venae cerebri superiores (Superficial cerebral veins) are rather variable, here the subdivision suggested by Rhoton (2002 Neurosurgery 51, Suppl1:S159-204) is followed. The Superior cerebral veins drain to the Superior sagittal sinus, whereas the Venae cerebri inferiores drain into the Sinuses along the Cranial base. For the Venae trunci encephali and Venae cerebelli, Duvernoy HM (1995 The Human Brain Stem and Cerebellum. Springer, Vienna) is followed.

4590 See note # 4590

4624 See note # 4590

[Original file](#)

Date: 11.08.2021